

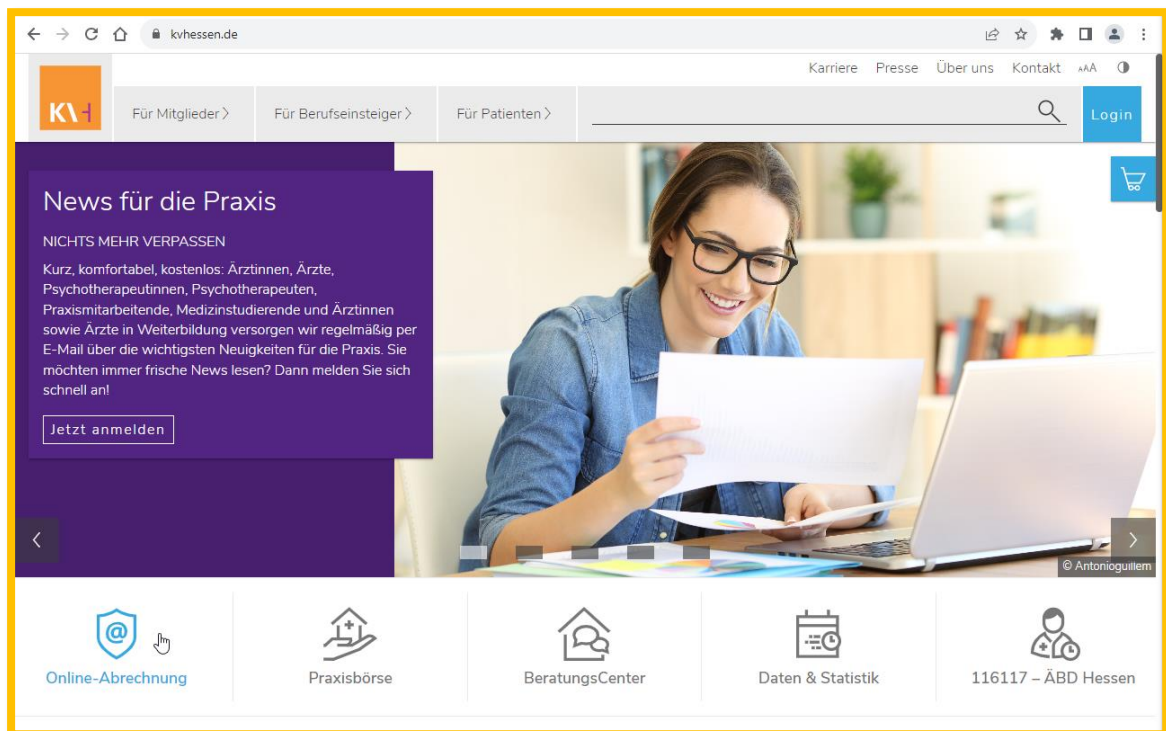
Abrechnung übermitteln - so läuft's

Testabrechnung übermitteln und Vorteile nutzen

Aufruf des Portals & Übermittlung

In dieser Anleitung erfahren Sie, wie Sie Ihre Test- bzw. Echtabrechnung korrekt übermitteln. Folgen Sie bitte den angegebenen Anweisungen sorgfältig, um Fehler zu vermeiden.

Sie starten auf der KV Hessen Website (www.kvhessen.de).



Klicken Sie auf **Online-Abrechnung**.



Melden Sie sich mit Ihren Zugangsdaten auf der nachfolgenden Seite an.

kvham.kvh.kv-safenet.de/login/XUI/#login/

KVH KASSENÄRZTLICHE VEREINIGUNG HESSEN

Ihre Anmeldung bei den Diensten der Kassennärztlichen Vereinigung Hessen

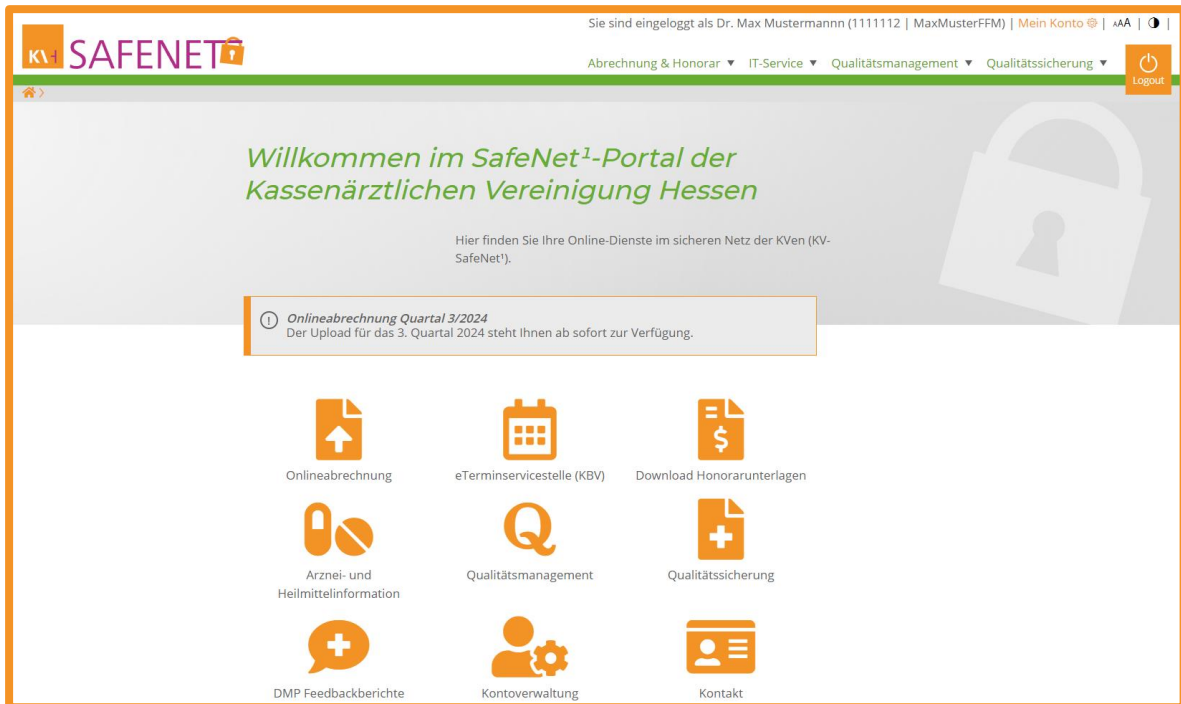
Login

Benutzer-ID

Passwort

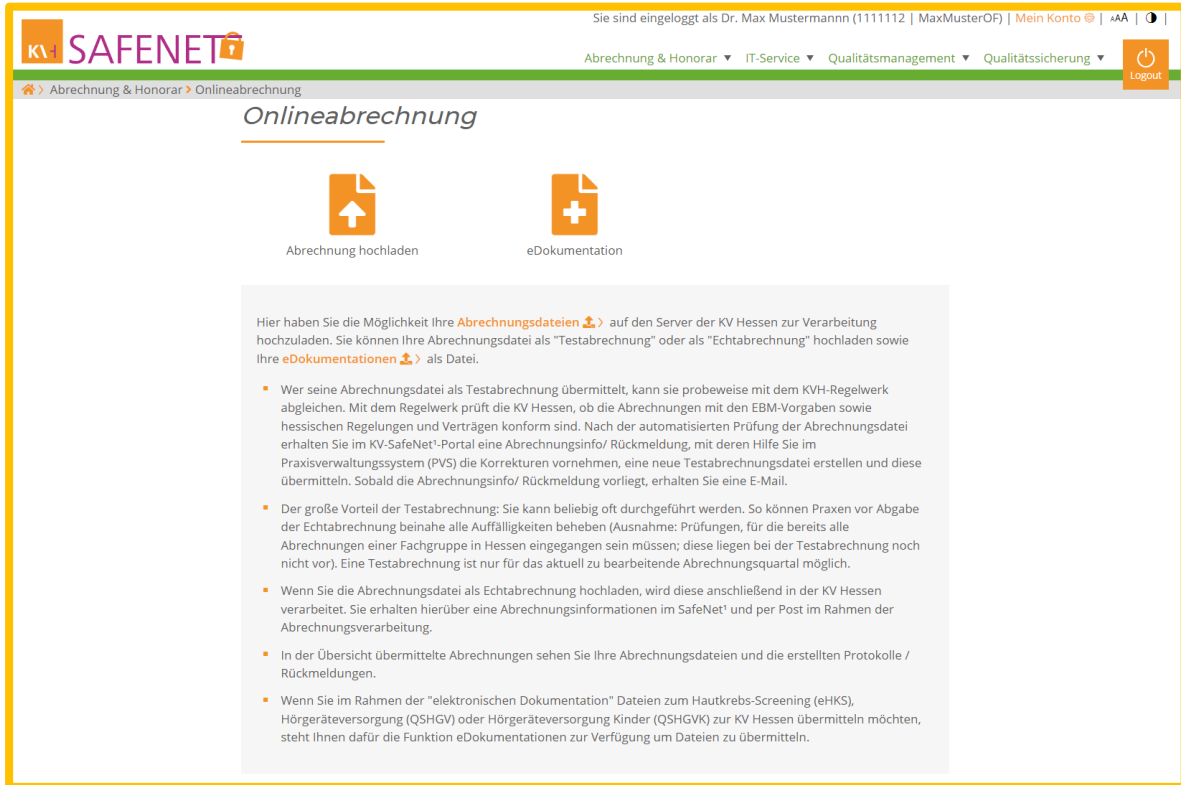
Log in

Auf der Startseite klicken Sie auf das Icon **Onlineabrechnung**.



The screenshot shows the SAFENET portal interface. At the top, it displays the user's login information: "Sie sind eingeloggt als Dr. Max Mustermann (1111112 | MaxMusterFFM) | Mein Konto | AA | Logout". Below this is a navigation menu with items like "Abrechnung & Honorar", "IT-Service", "Qualitätsmanagement", and "Qualitätssicherung". The main heading reads "Willkommen im SafeNet¹-Portal der Kassenärztlichen Vereinigung Hessen". A sub-heading states: "Hier finden Sie Ihre Online-Dienste im sicheren Netz der KVen (KV-SafeNet¹).". A notification box highlights "Onlineabrechnung Quartal 3/2024" with the message "Der Upload für das 3. Quartal 2024 steht Ihnen ab sofort zur Verfügung.". The central area features a grid of nine service icons: "Onlineabrechnung" (upload icon), "eTerminservicestelle (KBV)" (calendar icon), "Download Honorarunterlagen" (document with dollar sign icon), "Arznei- und Heilmittelinformation" (pill icon), "Qualitätsmanagement" (Q icon), "Qualitätssicherung" (document with plus icon), "DMP Feedbackberichte" (plus in speech bubble icon), "Kontoverwaltung" (person with gear icon), and "Kontakt" (person with list icon).

Sie werden weitergeleitet zur **Onlineabrechnung**.



The screenshot shows the 'Onlineabrechnung' page in the SAFENET portal. At the top, it indicates the user is logged in as Dr. Max Mustermann. The main navigation bar includes 'Abrechnung & Honorar', 'IT-Service', 'Qualitätsmanagement', and 'Qualitätssicherung'. Below the navigation, there are two main icons: 'Abrechnung hochladen' (upload bill) and 'eDokumentation' (e-documentation). A detailed text block explains the process of uploading bills as test or real bills, the benefits of test bills, and the requirements for e-documentation.

Sie sind eingeloggt als Dr. Max Mustermann (1111112 | MaxMusterOF) | Mein Konto | +AA |

Abrechnung & Honorar | IT-Service | Qualitätsmanagement | Qualitätssicherung | Logout

Onlineabrechnung

Abrechnung hochladen | eDokumentation

Hier haben Sie die Möglichkeit Ihre **Abrechnungsdateien** auf den Server der KV Hessen zur Verarbeitung hochzuladen. Sie können Ihre Abrechnungsdatei als "Testabrechnung" oder als "Echtabrechnung" hochladen sowie Ihre **eDokumentationen** als Datei.

- Wer seine Abrechnungsdatei als Testabrechnung übermittelt, kann sie probeweise mit dem KVH-Regelwerk abgleichen. Mit dem Regelwerk prüft die KV Hessen, ob die Abrechnungen mit den EBM-Vorgaben sowie hessischen Regelungen und Verträgen konform sind. Nach der automatisierten Prüfung der Abrechnungsdatei erhalten Sie im KV-SafeNet-Portal eine Abrechnungsinfo/ Rückmeldung, mit deren Hilfe Sie im Praxisverwaltungssystem (PVS) die Korrekturen vornehmen, eine neue Testabrechnungsdatei erstellen und diese übermitteln. Sobald die Abrechnungsinfo/ Rückmeldung vorliegt, erhalten Sie eine E-Mail.
- Der große Vorteil der Testabrechnung: Sie kann beliebig oft durchgeführt werden. So können Praxen vor Abgabe der Echtabrechnung beinahe alle Auffälligkeiten beheben (Ausnahme: Prüfungen, für die bereits alle Abrechnungen einer Fachgruppe in Hessen eingegangen sein müssen; diese liegen bei der Testabrechnung noch nicht vor). Eine Testabrechnung ist nur für das aktuell zu bearbeitende Abrechnungsquartal möglich.
- Wenn Sie die Abrechnungsdatei als Echtabrechnung hochladen, wird diese anschließend in der KV Hessen verarbeitet. Sie erhalten hierüber eine Abrechnungsinformationen im SafeNet! und per Post im Rahmen der Abrechnungsverarbeitung.
- In der Übersicht übermittelte Abrechnungen sehen Sie Ihre Abrechnungsdateien und die erstellten Protokolle / Rückmeldungen.
- Wenn Sie im Rahmen der "elektronischen Dokumentation" Dateien zum Hautkrebs-Screening (eHKS), Hörgeräteversorgung (QSHGV) oder Hörgeräteversorgung Kinder (QSHGVK) zur KV Hessen übermitteln möchten, steht Ihnen dafür die Funktion eDokumentationen zur Verfügung um Dateien zu übermitteln.

Dort gehen Sie auf **Abrechnung hochladen**.





Sie sind eingeloggt als Dr. Max Mustermann (1111112 | MaxMusterOF) | Mein Konto | »AA | ● |

Abrechnung & Honorar ▾ IT-Service ▾ Qualitätsmanagement ▾ Qualitätssicherung ▾ Logout

Abrechnung & Honorar > Onlineabrechnung > Abrechnungen

Abrechnungen

Testabrechnungen für das Quartal 3/2024 können Sie ab dem 16.09.2024 ab 12 Uhr übermitteln.

Abrechnungsdatei (.XKM, .CON) übertragen

Abrechnungsdatei übertragen als Testabrechnung Echtabrechnung

Datei hochladen Keine ausgewählt

Onlineabrechnung - was gibt es zu beachten?

Testabrechnung: Nach der automatisierten Prüfung der Abrechnungsdatei erhalten Sie eine Abrechnungsinformation/Rückmeldung, mit deren Hilfe Sie im PVS die Korrekturen vornehmen, eine neue Testabrechnungsdatei erstellen und diese übermitteln. Sie erhalten eine E-Mail, sobald die Rückmeldung vorliegt. Dies erfolgt in der Regel sofort nach dem Hochladen. Es kann teilweise etwas länger dauern bei komplexeren Prüfungen oder wenn gerade viele Praxen testen.

Der große Vorteil der Testabrechnung: Sie kann beliebig oft durchgeführt werden. So können Sie vor Abgabe der Echtabrechnung beinahe alle Auffälligkeiten beheben. Abgegebene Testabrechnungen werden nicht von der KV Hessen weiterverwendet – Sie laden also zwingend noch eine Echtabrechnung hoch.

Die Frist zur Einreichung der Echtabrechnung ist der 10-te des Folgemonats nach Quartalsende.

Für die Anzeige der Protokolle klicken Sie bei "Übersicht übermittelte Abrechnungen" auf den Link in der Spalte "Rückmeldungen".

Bitte legen Sie hier, durch aktives Anklicken des Buttons fest, ob eine **Test-**, oder **Echtabrechnung** übermittelt werden soll.


Nachfolgend wählen Sie Ihre abgespeicherte Abrechnungsdatei über den Button **Datei auswählen** aus und übermitteln diese mittels **Abrechnung übertragen** an die KVH. Testabrechnungen können beliebig oft von Ihnen durchgeführt werden.














Sie werden per E-Mail informiert sobald Rückmeldungen zur Ihrer Testabrechnung vorliegen.


Informationen zu Ihrer Testabrechnung abrufen & verstehen

Unter dem Punkt **Übersicht übermittelte Abrechnungen** werden Ihnen alle von Ihnen übermittelte Dateien angezeigt.

Übersicht übermittelte Abrechnungen



Aktualisieren 

Eingangsdatum > ↑↓	Dateiname >	Quartal >	Art >	Status >	Empfangs- bestätigung	Rück- meldungen
11.09.2024 13:59:52	ZD [redacted] 02.09.2024_10.57.CON	wird ermittelt	Testabrechnung	In Verarbeitung	 	
09.09.2024 10:57:48	ZD [redacted] 05.06.2024_11.12.CON.XKM	wird ermittelt	Testabrechnung	In Verarbeitung	 	
09.09.2024 10:50:44	ZD [redacted] 01.02.2024_16.59.CON.XKM	wird ermittelt	Echtabrechnung	In Verarbeitung	 	
09.09.2024 10:50:29	ZD [redacted] 01.02.2024_16.59.CON.XKM	2-2024	Testabrechnung	In Verarbeitung	 	
01.07.2024 15:41:16	ZD [redacted] 28.06.2024_17.57.CON.XKM	2-2024	Testabrechnung	Beendet	 	

Klicken Sie auf **Rückmeldungen** . Hier erhalten Sie, je nach Größe der Datei und Auslastung des Systems, nach einigen Minuten relevante Informationen über Ihre Testabrechnung angezeigt.

Unter dem Reiter **Quartal** wird das Quartal Ihrer Abrechnungsdatei angezeigt, sobald diese von uns entschlüsselt wurde. Dies kann etwas Zeit in Anspruch nehmen, weswegen Sie hier an dieser Stelle ggf. den Status „wird ermittelt“ angezeigt bekommen.

Des Weiteren können Sie unter dem Reiter **Status** nachvollziehen in welchem Bearbeitungsschritt sich Ihre Test -oder Echtabrechnung befindet:

- „In Verarbeitung“: Die Abrechnung wird derzeit durch die KV-Hessen geprüft.
- „Verarbeitet Fehler“: Die Abrechnung enthält Fehler und konnte leider nicht weiterverarbeitet werden. Klicken Sie auf **Rückmeldungen**  um genauere Infos zu erhalten. Sie erhalten in diesem Fall ebenfalls eine Rückmeldung per E-Mail.
- „Beendet“: Ihre Abrechnung wurde abschließend durch die KV-Hessen geprüft. Klicken Sie auf **Rückmeldungen**  um genauere Infos zu erhalten. Sie erhalten in diesem Fall ebenfalls eine Rückmeldung per E-Mail. Nach der beendeten Überprüfung Ihrer Echtabrechnung erhalten Sie zeitnahe Ihren Abrechnungsinformationsbrief.

SAFENET

Sie sind eingeloggt als Dr. Max Mustermann (1111112 | MaxMusterOF) | [Mein Konto](#) | [AAA](#) | [🌙](#)

[Abrechnung & Honorar](#) ▾ | [IT-Service](#) ▾ | [Qualitätsmanagement](#) ▾ | [Qualitätssicherung](#) ▾

Logout

[🏠](#) > [Abrechnung & Honorar](#) > [Onlineabrechnung](#) > [Abrechnungen](#) > [Rückmeldungen](#)

Abrechnungs-Rückmeldungen

Dateiname: Z0 [redacted] 28.06.2024_17.57.CON.XKM

Art: **Testabrechnung**

BSNR: [redacted]

Eingangsdatum: **01.07.2024 15:41:16**

Quartal: **2-2024**

[Aktualisieren](#)

Name	Typ	Eingegangen	Gelesen	Verarbeitungsschritt	Status	Anzeigen
BRIEF_[redacted]_202407081220.pdf	Arztbrief	08.07.2024 12:20:26	11.09.2024 21:11:49	Arztbrief	Ok	>
Protokoll.pdf	Pruefmodul	08.07.2024 12:14:32	11.09.2024 21:12:49	Rückmeldung vom KBV-Prüfmodul	Ok	>
Ergebnis.txt	Vortest	08.07.2024 12:13:41	11.09.2024 21:12:24	Rückmeldung vom Vortest	Ok	>
OK_XKM_Z01[redacted]_2024_17.57_00008.CON.pdf	Kryptomodul	08.07.2024 12:12:22	11.09.2024 21:12:37	Rückmeldung Kryptomodul	Ok	>

[Zurück zu den Abrechnungen](#) >

Den Fortschritt und die Ergebnisse der Prüfung zu Ihrer Testabrechnung können Sie an dieser Stelle beobachten und abrufen. Hinweis: Die Seite aktualisiert sich nicht automatisch, bitte klicken Sie auf **Aktualisieren** oder nutzen Sie die Seitenaktualisierung in Ihrem Browser (F5).

Zum Öffnen der Rückmeldung klicken Sie unter dem Reiter **Anzeigen** auf den Brief im pdf Format.



Empfangsbestätigung - Testabrechnung

Empfangsbestätigung



Testabrechnung

Folgende Abrechnungsdatei wurde an die KV übertragen.

Absender: [REDACTED]

Eingangsdatum: 01.07.2024 15:41:16

Abrechnung: Z01 [REDACTED] 28.06.2024_17.57.CON.XKM

In den folgenden Schritten werden die Daten bei Bedarf entschlüsselt und anschließend geprüft.

Den Fortschritt und die Ergebnisse der Prüfung können Sie unter den Menüpunkt "Abrechnungen Anzeigen" beobachten.

Ihre KV Hessen



Kryptomodul

WIR SORGEN
FÜR GESUNDHEIT
www.kvhessen.de

KASSENÄRZTLICHE
VEREINIGUNG
HESSEN



Protokoll KBV-Kryptomodul

Ergebnis: Die geprüfte Datei wurde erfolgreich entschlüsselt. OK

Informationen zur Datei:

Name: Z01 [REDACTED] 12.12.2023_18.10_00008.CON
Datum: 14.12.2023 10:59

Eingesetztes Prüfsystem:

Software: XKM
Version: 1.42.1
Datum: 14.12.2023 10:59
xSD-Version: KVRM 0.1

Vortest

Dateiname: [REDACTED]

Ihre Testabrechnung (BSNR: [REDACTED] / Quartal: 2024-2) wurde erfolgreich hochgeladen. Das Prüfprotokoll wird im WebPortal der KVHessen für Sie bereitgestellt. Bei starker Frequentierung kann es zu Zeitverzögerungen kommen.

[Zurück zu den Abrechnungs-Rückmeldungen >](#)




Prüfmodul

KBV-Prüfmodul Prüfprotokoll (KVDT, KV-Version)

Abrechnungsdatei: Z01[REDACTED]_28.06.2024_17.57.CON	Erstellt am: 28.06.2024
Prüfdatum: 08.07.2024 12:14:30	Quartal: 2/2024
BSNR-Bezeichnung: ÄBD [REDACTED]	BSNR: [REDACTED]
Software: x.concept	KBV-Prüfnr.: Y/[REDACTED]
Gesamtergebnis: Warnung. Die geprüfte Datei kann in der KV weiterverarbeitet werden.	Fälle/Scheine:1/1

Arztbrief



Informationen zu Ihrer online Testabrechnung: Quartal 2/2024 08.07.2024

Informationen zur Datei:
 Name: Z01[REDACTED]_28.06.2024_17.57_00008.CON
 Datum: 08.07.2024

Guten Tag,

vielen Dank für die Übermittlung Ihrer Testabrechnung. Sie enthält 1 Behandlungsfälle.
 Folgende BSNR/LANR-Kombinationen wurden übermittelt:

Bsnr	Lanr	Name
[REDACTED]	[REDACTED]	[REDACTED]

Ihre Testabrechnung wird von uns auf Basis der aktuellen EBM-Bestimmungen und der für dieses Quartal gültigen Verträge geprüft. Bitte beachten Sie dabei, dass aufgrund der zeitlichen Prüfabläufe zum derzeitigen Zeitpunkt keine Prüfungen auf DMP-Dokumentationen und auf betriebsstättenübergreifende Krankheitsfälle durchgeführt werden können.

Die Prüfergebnisse sind in zwei Teile unterteilt: eine regelbezogene Ausgabe und eine patientenbezogene Ausgabe.

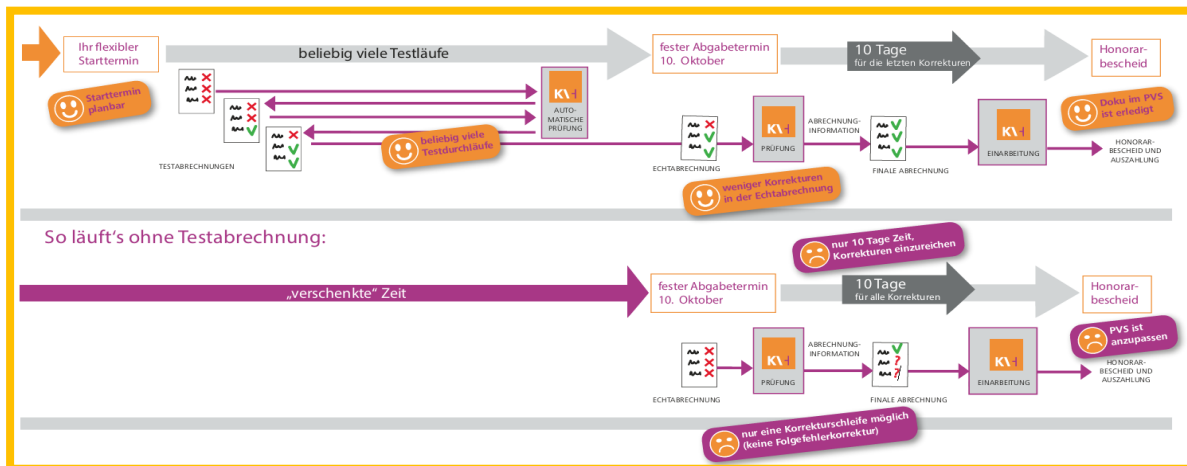
Zusammenfassung der Ergebnisse:

Regelnummer	Anzahl Treffer	Wert Euro	Wert Punkte	Regel Text

Im Brief erhalten Sie die Prüfergebnisse zum einen in einer regelbezogen (kumulierten) und zum anderen in einer patientenbezogenen Form ausgegeben.

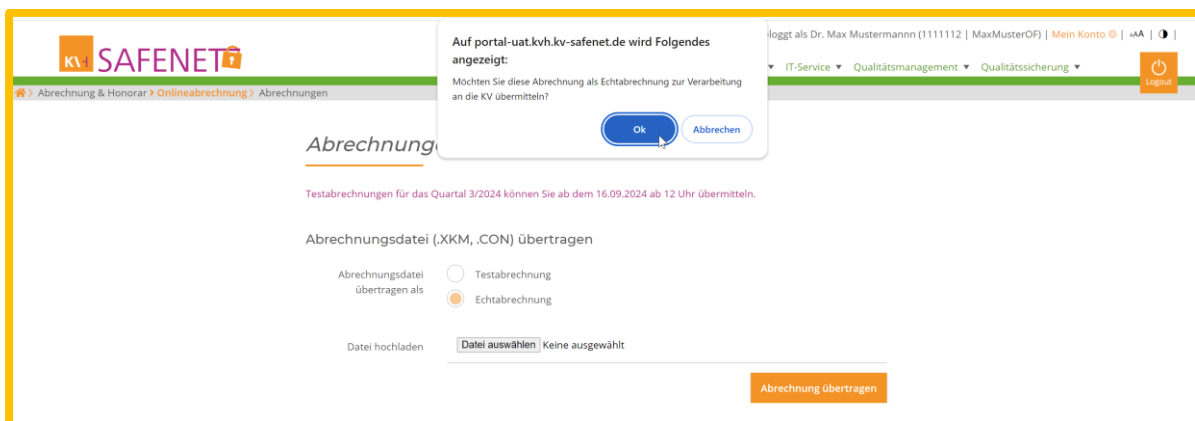
Vorteile:

Sie haben ab Freischaltung des Portals ungefähr zwei Wochen vor dem Quartalswechsel Zeit Ihre Fälle, die Sie zur Abrechnung bringen, zu prüfen. So können Sie bereits vor Übermittlung Ihrer Echtabrechnung Fehler erkennen und korrigieren. Bis zum Abgabetermin ist also genügend Zeit um Ihre Abrechnung zu optimieren.



So läuft die Echtabrechnung

Die Übermittlung Ihrer Echtabrechnung läuft ähnlich wie die Übermittlung der Testabrechnung. Durch aktives Anklicken des Buttons **Echtabrechnung** kann, nach Bestätigung eines Hinweises, die **Abrechnung übertragen** werden.



Anschließend prüft die KV Hessen Ihre Echtabrechnung und lässt Ihnen einen Abrechnungsinformationsbrief zukommen. Dieser wird Ihnen per Post zugesendet und gleichzeitig ins Portal unter <https://portal.kvh.kv-safenet.de/arztinfoBrief/> gestellt. Sie werden darüber per E-Mail informiert, insofern Sie im Arztregister eine gültige E-Mail-Adresse hinterlegt haben und ob Ihre Abrechnung verarbeitet werden konnte oder nicht.



Innerhalb von zehn Kalendertagen können Sie Ihre Änderungen an die KV Hessen melden. Die eingereichte Abrechnung und die gemeldeten Korrekturen sind anschließend Grundlage für Ihren Honorarbescheid.

Dokumentationen übermitteln

Um bestimmte Leistungen abrechnen zu können, benötigen Sie eine Genehmigung und sind dazu verpflichtet diese zu Dokumentieren. Die Dokumentationen sind dabei nicht in Ihrer Abrechnungsdatei enthalten. Diese müssen separat abgegeben werden.

Sollten Sie die Dokumentationen für eHKS, QSHGV und QSHGVK aus Ihrer Praxissoftware heraus erstellen, erfolgt die Übermittlung der Datei über den Menüpunkt **eDokumentation** übertragen.





Für alle anderen bzw. die Einzeleingabe der Dokumentationen wählen Sie den entsprechenden Punkt unter <https://portal.kvh.kv-safenet.de/qualitaetssicherung/>.